


¿CÓMO ACCEDER AL PANEL DE CONTROL?



PaneldeControl

usuario

contraseña

entrar Recordar contraseña

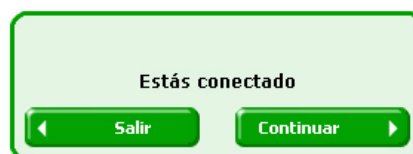
si desea probarlo ponga
usuario: DEMOUSER
contraseña: solointernet

Para acceder a nuestro Panel de Control debemos poner el usuario y contraseña que nos habrá proporcionado SoloInternet. Si no dispone de él o no lo recuerda, contacte con nosotros vía e-mail: soporte@solointernet.com o al teléfono 902.40.40.17.

Si quiere que el ordenador recuerde su usuario y contraseña, marque la casilla de *Recordar contraseña*.

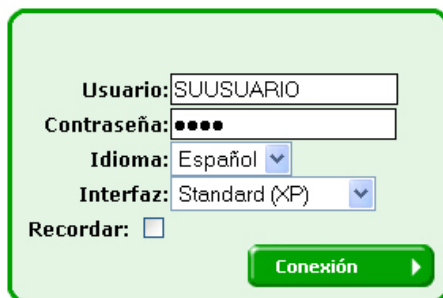
Si desea probar este servicio, teclee como usuario *DEMOUSER* y contraseña *solointernet*. Este usuario no tiene todas las opciones del servicio habilitadas, así que si desea probar la versión completa, contacte con nosotros vía e-mail o por teléfono.

Si el acceso a su Panel de Control se ha realizado correctamente, aparecerá el mensaje:



SoloInternet. El sistema de control de hospedaje web
© SoloInternet 1998-2005

En cambio, si el acceso no se ha realizado correctamente, le indicará que el usuario o la contraseña eran incorrectos.



Usuario:
Contraseña:
Idioma:
Interfaz:
Recordar:

El nombre de usuario o la contraseña especificados eran incorrectos.

[Haz clic aquí si has perdido tus datos de conexión](#)

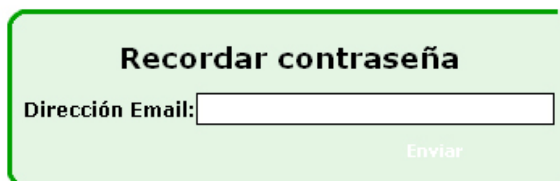
SoloInternet. El sistema de control de hospedaje web

© SoloInternet 1998-2005

Si no recuerda la contraseña, haga clic en el link indicado y ésta le será enviada a su correo electrónico.

Por favor a continuación escriba su dirección de Email de su cuenta.

La información de cómo cambiar tu contraseña te la enviaremos a tu dirección de correo



Recordar contraseña
Dirección Email:

[Haga clic en aquí para volver a la página de entrada](#)

SoloInternet. El sistema de control de hospedaje web

© SoloInternet 1998-2005